

# DAS.4

SMARTWATCHES & WEARABLES

## SL44 | Εγχειρίδιο χρήσης



# Εισαγωγή

Σας ευχαριστούμε που επιλέξατε το προϊόν μας! Για να έχετε μια ολοκληρωμένη κατανόηση για τον τρόπο χρήσης αυτής της συσκευής και για να γνωρίζετε όλες τις δυνατότητες και την απλή μέθοδο λειτουργίας, διαβάστε πρώτα αυτό το εγχειρίδιο.

Οι λειτουργίες στο εγχειρίδιο χρήστη, μπορεί να είναι λίγο διαφορετικές από το τελικό προϊόν.

Τα λάθη πληκτρολόγησης και οι ασυμφωνίες στο παρόν εγχειρίδιο θα ενημερωθούν εγκαίρως.


Αν έχουμε ενημερώσεις, το παρόν εγχειρίδιο θα αλλάξει χωρίς ενημέρωση. Η εταιρία μας διατηρεί το δικαίωμα της τελικής ενημέρωσης του εγχειριδίου.

**Συσκευασία** : Ένα κουτί, ένα εγχειρίδιο χρήστη, ένα έξυπνο ρολόι και ένας φορτιστής.

**Παρατήρηση:** Το συγκεκριμένο μοντέλο είναι μόνο ανθεκτικό στη σκόνη.

**Μη** χρησιμοποιείτε το προϊόν κοντά νερό. Σε περίπτωση βλάβης από το παραπάνω, δε σας καλύπτει η εγγύηση.

# Περιγραφή κουμπιών



1. Οθόνη αφής
2. Κουμπί ενεργοποίησης- απενεργοποίησης
3. Μαγνήτες φόρτισης
4. Σένσορας θερμοκρασίας σώματος
5. Σένσορας καρδιακών παλμών.

**Σημείωση:** Όταν δέξετε εισερχόμενη κλήση, μπορείτε να απορρίψετε την κλήση απευθείας από το ρολόι, πατώντας το πλαϊνό κουμπί. Το ρολόι πρέπει να είναι συνδεδεμένο με το κινητό μέσω Bluetooth

**Οδηγίες φόρτισης:** Το προϊόν φορτίζει με μαγνητική φόρτιση. Υποστηρίζει οποιοδήποτε φορτιστή κινητού και USB (θύρα) μέχρι 5V= 1A. Εάν χρησιμοποιείτε φορτιστή μεγαλύτερο από 1A για τη φόρτιση, μπορεί να προκληθεί βλάβη στο κύκλωμα ή/και στη μπαταρία. Για να φορτίσετε, τοποθετείτε το καλώδιο φόρτισης στους μαγνήτες στο πίσω μέρος της συσκευής και η φόρτιση ξεκινά αυτόματα. Η διάρκεια της φόρτισης είναι περίπου 2 ώρες. Μη χρησιμοποιείτε την συσκευή όσο αυτή φορτίζει.

Πριν την πρώτη ενεργοποίηση, φροντίστε το ρολόι να έχει αρκετή μπαταρία. Αν το ρολόι δεν ενεργοποιείτε, τοποθετήστε στο στην φόρτιση πρώτα και ενεργοποιήστε το μετά.



### Προσοχή:

Πρέπει να τοποθετήσετε τους μαγνήτες του καλωδίου φόρτισης σωστά στους αντάπτορες της συσκευής. Αν οι μαγνήτες του καλωδίου φόρτισης δεν είναι ευθυγραμμισμένοι με τους αντάπτορες της συσκευής, υπάρχει πιθανότητα βραχυκύκλωσης. Η διακύμανση της μπαταρία κυμαίνεται ανά 20%, δηλαδή ξεκινάει 100% --> 80%--> 40%-->20%.

## Σύνδεση

Το ρολόι μπορεί να συνδεθεί με το κινητό με την εφαρμογή “WearFit 2.0”, κατεβάζοντας την από τους QR κωδικούς παρακάτω ή κατεβάζοντας την από το Play Store/ APP Store.



Προϋποθέσεις για να λειτουργήσει σωστά η εφαρμογή:

1)Android 4.2+, IOS 9.0+

2)Bluetooth 4.0

Μετά την εγκατάσταση, ανοίξτε το Bluetooth του κινητού, την τοποθεσία (GPS) και την εφαρμογή που επιλέξατε. Αποδεχτείτε όλες τις απαιτούμενες άδειες που σας ζητά η εφαρμογή. Συμπληρώστε τα προσωπικά σας στοιχεία. Μέσα στην εφαρμογή, πατήστε “Διαχείριση Σύνδεσης ” και το ρολόι θα εμφανιστεί με το όνομα “MT28” και πατήστε σύνδεση.

Για περαιτέρω πληροφορίες συνδεσιμότητας παρακαλούμε μεταβείτε στο website μας ([www.das-4.com](http://www.das-4.com)) και αναζητήστε τον "Οδηγό Συνδεσιμότητας" μέσα στη σελίδα του προϊόντος. Θα βρείτε γρήγορα βήματα για την άμεση σύνδεση του παρόντος smartwatch με το κινητό σας τηλέφωνο.

Όταν το ρολόι είναι συνδεδεμένο σωστά, θα εμφανίζει την ώρα και την ημερομηνία του κινητού. Τα δεδομένα υγείας που καταγράφει το ρολόι (καρδιακοί παλμοί, βήματα, αρτηριακή πίεση, ύπνος, οξυγόνο αίματος) συγχρονίζονται με την εφαρμογή.



[www.das-4.com](http://www.das-4.com)

# Βασικά χαρακτηριστικά:

**Αρχική οθόνη:** Πατήστε παρατεταμένα στην αρχική οθόνη για να αλλάξετε την εμφάνιση της.

**Δεδομένα άσκησης:** Καταγράφονται τα δεδομένα άθλησής σας. Κάθε μέρα στις 24:00 τα δεδομένα του ρολογιού διαγράφονται. Μπορείτε να δείτε δεδομένα προηγούμενων ημερών μέσω της εφαρμογής.

**Λειτουργία Sport:** Μπορείτε να επιλέξετε ανάμεσα σε διαφορετικά σπορ και να αθληθείτε.

**Καταγραφή ύπνου:** Το ρολόι μπορεί να καταγράψει τις συνολικές ώρες ύπνου σας καθώς και πόσες από αυτές ήταν ελαφρύς ύπνος και πόσες βαρύς. Τα δεδομένα αυτά συγχρονίζονται με την εφαρμογή.

**Ειδοποιήσεις μηνυμάτων:** Μπορείτε να προβάλετε τις ειδοποιήσεις που έχει λάβει το ρολόι.

**Καιρός:** Εμφανίζονται δεδομένα καιρού όπως η θερμοκρασία της ημέρας. Τα δεδομένα συγχρονίζονται από την εφαρμογή με την προϋπόθεση ότι υπάρχει σταθερή σύνδεση Bluetooth.

**Λειτουργία μουσικής από απόσταση:** Μπορείτε να ελέγξετε την μουσική του κινητού από το ρολόι.

**Χρονόμετρο:** Μπορείτε να χρονομετρήσετε τις δραστηριότητες σας.

**Αντίστροφη μέτρηση:** Χρησιμοποιήστε τη λειτουργία για να μετρήσετε αντίστροφα.

**Εύρεση τηλεφώνου:** Πατώντας την επιλογή, το κινητό σας τηλέφωνο θα ξεκινήσει να ηχείτε και να δονείτε.

**Κωδικός QR:** Εμφανίζεται ο κωδικός QR για το κατέβασμα της εφαρμογής.

**Απενεργοποίηση:** Πατήστε το για να απενεργοποιήσετε το ρολόι.

**Ρυθμίσεις:** Εμφανίζονται διάφορες ρυθμίσεις για το ρολόι όπως η επαναφορά των εργοστασιακών ρυθμίσεων.

**Ειδοποιήσεις:** Είναι απαραίτητο να δοθούν οι κατάλληλες άδειες για να μπορεί το ρολόι να εμφανίσει μηνύματα και ειδοποιήσεις από το κινητό τηλέφωνο. Η σύνδεση Bluetooth πρέπει να είναι ενεργή και σταθερή για την σωστή εμφάνιση ειδοποιήσεων και μηνυμάτων.

## Υγεία:

**Να σημειωθεί πώς η συσκευή αυτή δεν είναι ιατρική. Όλες οι μετρήσεις είναι μόνο συμβουλευτικές και δεν αντικαθιστούν την διάγνωση του γιατρού σας.**

**Θερμοκρασία σώματος:** Μέσω της λειτουργίας αυτής, μπορείτε να πάρετε μία μοναδιαία μέτρηση της θερμοκρασίας του σώματος σας. Μετά την καταγραφή, η μέτρηση συγχρονίζεται και με την εφαρμογή.

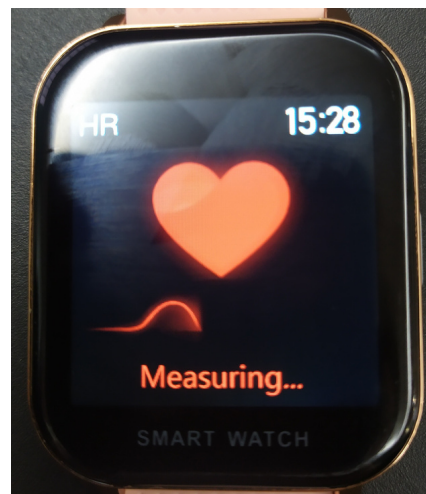
**Σημείωση:** Για να γίνει η μέτρηση σωστά, ο σένσορας στο πίσω μέρος του ρολογιού πρέπει να ακουμπάει καλά το δέρμα σας.



**Να σημειωθεί πώς η συσκευή αυτή δεν είναι ιατρική. Όλες οι μετρήσεις είναι μόνο συμβουλευτικές και δεν αντικαθιστούν την διάγνωση του γιατρού σας.**


### **Καρδιακοί παλμοί:**

Μέσω της λειτουργίας αυτής, μπορείτε να πάρετε μία μοναδιαία μέτρηση των καρδιακών σας παλμών. Μετά την καταγραφή, η μέτρηση συγχρονίζεται και με την εφαρμογή.



### **Αρτηριακή πίεση:**

Μέσω της λειτουργίας αυτής, μπορείτε να πάρετε μία μοναδιαία μέτρηση της αρτηριακής σας πίεσης. Μετά την καταγραφή, η μέτρηση συγχρονίζεται και με την εφαρμογή.



### **Οξυγόνο αίματος:**

Μέσω της λειτουργίας αυτής, μπορείτε να πάρετε μία μοναδιαία μέτρηση του οξυγόνου αίματος σας. Μετά την καταγραφή, η μέτρηση συγχρονίζεται και με την εφαρμογή.





# Παρατηρήσεις:

1) Παρακαλούμε να διασφαλίσετε ότι το Bluetooth και το GPS του κινητού είναι ενεργοποιημένα. Όταν αναζητείτε τη συσκευή μέσω Bluetooth, σιγουρευτείτε να μην έχει συνδεθεί άλλη συσκευή. Όταν αναζητείτε τη συσκευή μέσω Bluetooth, τηρήστε κοντινή απόσταση μεταξύ κινητού και smartwatch.

2) Αν η σύνδεση του Bluetooth είναι ασταθής κατά τη λειτουργία, δοκιμάστε να κάνετε επανεκκίνηση το ρολόι και να το συνδέσετε με το κινητό ξανά. Φροντίστε να ενεργοποιήσετε την αυτόματη έναρξη για την εφαρμογή του smartwatch στις ρυθμίσεις του κινητού σας. Επίσης απενεργοποιήστε την βελτιστοποίηση μπαταρίας (χωρίς περιορισμούς) για τη συγκεκριμένη εφαρμογή, ώστε να μην διακόπτεται η συνεχής επικοινωνία εφαρμογής - smartwatch.

3) Αν υπάρχει πρόβλημα με το ρολόι ή με τη χρήση του, παρακαλώ επικοινωνήστε με το κατάστημα που το προμηθευτήκατε.

4) Οι μετρήσεις του ρολογιού είναι μόνο για αναφορά και όχι για ιατρική χρήση. Παρακαλούμε να ακολουθείτε τις οδηγίες του γιατρού σας και να μη χρησιμοποιείτε τις μετρήσεις για να κάνετε τη δική σας διάγνωση.

5) Το ρολόι είναι ανθεκτικό στη σκόνη και σε τυχαία επαφή με γλυκό νερό. Ωστόσο δε μπορεί να χρησιμοποιηθεί σε κατάδυση ή να είναι κάτω από το νερό για πολύ ώρα. Επιπροσθέτως το ρολόι δεν πρέπει να έρθει σε επαφή με ζεστό νερό, γιατί ο ατμός μπορεί να διαπεράσει τη στεγανοποίηση και να προκαλέσει εσωτερική ζημιά.

6) Η εταιρεία έχει το δικαίωμα να τροποποιήσει τα περιεχόμενα του παρόντος εγχειριδίου χρήσης χωρίς προηγούμενη ενημέρωση. Κάποιες λειτουργίες διαφέρουν ανάλογα με το λογισμικό που φέρουν.

7) **ΠΡΟΣΟΧΗ:** Μη χρησιμοποιήσετε μετασχηματιστή ρεύματος που δίνει πάνω από 5V= 1A για να φορτίσετε τη συσκευή. Εάν χρησιμοποιείτε φορτιστή μεγαλύτερο από 1A για τη φόρτιση, μπορεί να προκληθεί βλάβη στο κύκλωμα ή/και στη μπαταρία.

8) Μόλις το ρολόι φορτίσει, αποσυνδέστε το καλώδιο από την πηγή τροφοδοσίας για να αποτραπεί τυχόν βραχυκύκλωμα, αν έρθει σε επαφή με αγώγιμα αντικείμενα.

9) Μην αφήνετε τη συσκευή και τα παρελκόμενα στις περιοχές που η θερμοκρασία είναι πολύ υψηλή ή πολύ χαμηλή. Αλλιώς η συσκευή μπορεί να δυσλειτουργήσει.

10) Αποφύγετε χτυπήματα της συσκευής, για την μείωση του κινδύνου βλάβης.

### **Τι δεν συμπεριλαμβάνεται στην εγγύηση;**

- Η εγγύηση δεν περιλαμβάνει οποιαδήποτε φθορά που έγινε από ατύχημα, κακή χρήση, λανθασμένη εγκατάσταση ή χρήση, έλλειψη φυσιολογικής φροντίδας, μη εγκεκριμένη τροποποίηση, χάσιμο ανταλλακτικών, επισκευή από μη εξουσιοδοτημένο προσωπικό.
- Οποιοδήποτε προϊόν που δεν έχει εγκατασταθεί, χρησιμοποιηθεί ή συντηρηθεί με τα πρότυπα που έχει ορίσει ο κατασκευαστής στο εγχειρίδιο χρήσης του προϊόντος.
- Οποιοδήποτε προϊόν που έχει χρησιμοποιηθεί για άλλη χρήση πέρα από αυτήν που ενδείκνυται.

# Συχνές ερωτήσεις

## 1) Τι μπορώ να κάνω σε περίπτωση που δεν εμφανίζεται το ρολόι στην λίστα με τις διαθέσιμες συσκευές;

Αρχικά ελέγξτε αν το ρολόι έχει αρκετή μπαταρία (πάνω από 20%). Τοποθετήστε το ρολόι κοντά στο κινητό σας και προσπαθήστε ξανά. Αν το πρόβλημα συνεχίζει, μπορείτε να κάνετε επανεκκίνηση του Bluetooth του κινητού.

## 2) Γιατί δεν γίνεται η μέτρηση καρδιακών παλμών;

Για να γίνει σωστά η μέτρηση πρέπει το ρολόι να έχει καλή επαφή με το δέρμα σας και το χέρι στο οποίο το φοράτε να μην είναι σε κίνηση.

## 3) Γιατί το ρολόι δεν εμφανίζει τα μηνύματα;

Πρέπει να έχετε ενεργοποιήσει την άδεια “Πρόσβαση στις ειδοποιήσεις”. Πρέπει να ελέγξετε ότι το μήνυμα εμφανίζεται και στην μπάρα ειδοποιήσεων του κινητού σας. Αν δεν εμφανίζετε, το μήνυμα δεν μπορεί να προωθηθεί στο ρολόι.

**Προσοχή:** Συμβουλευτείτε τον γιατρό σας πριν ξεκινήσετε κάποια καινούργια φυσική δραστηριότητα. Παρόλο που το ρολόι μπορεί να μετρήσει σε πραγματικό χρόνο τους καρδιακούς σας παλμούς, δεν μπορεί να χρησιμοποιηθεί για ιατρικούς σκοπούς και για διάγνωση

**Οι όροι εγγύησης που καλύπτουν το προϊόν, αναφέρονται αναλυτικά στον επίσημο ιστότοπο**

**Μόνο ανθεκτικό στη σκόνη.**

**Απαγορεύεται η επαφή με το νερό.**